

Scientific journal
PHYSICAL AND MATHEMATICAL EDUCATION
 Has been issued since 2013.

ISSN 2413-158X (online)
 ISSN 2413-1571 (print)

Науковий журнал
ФІЗИКО-МАТЕМАТИЧНА ОСВІТА
 Видається з 2013.



<http://fmo-journal.fizmatsspu.sumy.ua/>

Костевич Б.О., Хайдуров В.В. Варіаційний підхід до обробки зображень з використанням рівнянь математичної фізики // Фізико-математична освіта : науковий журнал. – 2016. – Випуск 2(8). – С. 49-60.

Kostevich B.O, Haydurov V.V. Variational approach to image processing using the equations of mathematical physics // Physics and Mathematics Education : scientific journal. – 2016. – Issue 2(8). – P. 49-60.

УДК 519.632

Б.О. Костевич, В.В. Хайдуров

*ПВНЗ «Європейський університет», Черкаська філія, Україна
 bohdan_95@hotmail.com, allif@rambler.ru*

ВАРІАЦІЙНИЙ ПІДХІД ДО ОБРОБКИ ЗОБРАЖЕНЬ З ВИКОРИСТАННЯМ РІВНЯНЬ МАТЕМАТИЧНОЇ ФІЗИКИ

ВСТУП

Задачі обробки зображень, які розглядаються у даній роботі, математично описуються задачами варіаційного числення. Останні за допомогою рівняння Ейлера-Лагранжа зводяться до розв'язання крайової задачі для рівняння Пуассона.

Рівняння Пуассона – диференціальне рівняння в частинних похідних. З його допомогою можна описати деякі фізичні процеси і явища, такі як стаціонарне поле температури і електростатичне поле. Загальний вигляд рівняння Пуассона має наступний вигляд:

$$\Delta f = g, \Delta - \text{оператор Лапласа.}$$

Невідомою функцією у цьому рівнянні виступає функція f . Найчастіше рівняння розв'язують у певній обмеженій області. У такому випадку, щоб розв'язок рівняння Пуассона був однозначно визначений, потрібно додати крайові умови. Ці умови бувають трьох видів: Дирихле, коли обмеження накладаються на саму функцію f на границі області; Неймана, коли умови накладаються на її похідну f' ; змішані:

- ✓ Дирихле: $f|_{\partial\Omega} = f^*|_{\partial\Omega}$;
- ✓ Неймана: $f'|_{\partial\Omega} = g^*|_{\partial\Omega}$;
- ✓ змішані.

Тут $\partial\Omega$ – границя розглядуваної області, а f^*, g^* – відомі функції.

ТЕОРЕТИЧНА ЧАСТИНА

Відновлення зображення по векторному полю градієнтів

На даний момент для великого спектру завдань обробки зображень запропоновані методи, що містять в якості одного з етапів побудову та рішення рівняння Пуассона. [11] Наприклад, до таких завдань відносяться стиснення HDR-зображень, матування зображень, редагування зображень.

Незважаючи на різноманітність методів, рівняння Пуассона в цілому ряді з них застосовується для вирішення однієї і тієї ж задачі, а саме відновлення зображення по градієнтному полю. [17] Розглянемо, цей ключовий етап докладно.

Нехай зображення Ω – замкнена підмножина R^2 , з границею $\partial\Omega$ (рис.1). Нехай f – невідома скалярна функція, задана на Ω . Нехай ν – векторне поле, задане на Ω . Необхідно відновити функцію f , векторне поле градієнтів якої рівно ν .

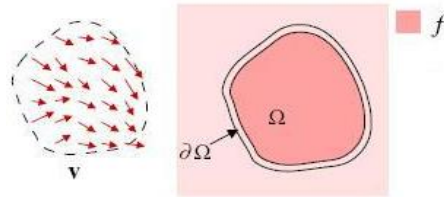


Рис. 1. Графічне представлення умови задачі

Функція v не обов'язково є інтегрованою. Тобто може не існувати такої функції f , що $\nabla f = v$. Це впливає з того, що для f повинна виконуватись умова

$$\frac{\nabla^2 f}{\partial x \partial y} = \frac{\nabla^2 f}{\partial y \partial x}.$$

Це значить, що для інтегрованості v необхідна умова

$$\frac{\partial v_x}{\partial y} = \frac{\partial v_y}{\partial x},$$

що зовсім не обов'язково для довільної функції v . Тоді можна знайти таку потенціальну функцію f , градієнт якої найбільш близький до v . Тобто потрібно мінімізувати наступний функціонал:

$$\iint_{\Omega} F(\nabla f, v) dx dy, F(\nabla f, v) = \|\nabla f - v\|^2 = \left(\frac{\partial f}{\partial x} - v_x \right)^2 + \left(\frac{\partial f}{\partial y} - v_y \right)^2.$$

Функція f , мінімізує отриманий інтеграл та повинна задовольняти рівняння Ейлера-Лагранжа:

$$\frac{\partial F}{\partial f} - \frac{\partial}{\partial x} \frac{\partial F}{\partial f_x} - \frac{\partial}{\partial y} \frac{\partial F}{\partial f_y} = 0.$$

При заміні в останньому рівнянні виразу F отримуємо наступну формулу:

$$2 \left(\frac{\partial^2 f}{\partial x^2} - \frac{\partial v_x}{\partial x} \right) + 2 \left(\frac{\partial^2 f}{\partial y^2} - \frac{\partial v_y}{\partial y} \right) = 0, \quad \frac{\partial^2 f}{\partial x^2} + \frac{\partial^2 f}{\partial y^2} = \frac{\partial v_x}{\partial x} + \frac{\partial v_y}{\partial y}.$$

В результаті розв'язання зводиться до відомого рівняння Пуассона

$$\Delta f = \text{div } v.$$

Для останнього рівняння треба додати крайові умови наступних видів:

- ✓ Дирихле: $f|_{\partial\Omega} = f^*|_{\partial\Omega}$;
- ✓ Неймана: $f'|_{\partial\Omega} = g^*|_{\partial\Omega}$;
- ✓ змішані.

У даному випадку $\partial\Omega$ – границя розглядуваної області, а f^* , g^* – певні відомі функції. У випадку граничних умов Неймана розв'язок рівняння Пуассона буде визначений з точністю до константи. До того ж, для існування розв'язку при граничних умовах Неймана інтеграл у функцій f^* , g^* по контуру границі повинен бути рівний нулю.

Зручність використання рівняння Пуассона заключається в існуванні досить ефективних алгоритмів його чисельного розв'язку у дискретному випадку.

Таким чином, при використанні рівняння Пуассона, можна відновити одноканальне зображення із векторного поля градієнтів. У випадку кількох каналів, кожен з них обробляється окремо.

Тепер перейдемо до огляду конкретних алгоритмів, які вимагають використання рівняння Пуассона.

В різних статтях автори пропонують інструменти для обробки зображень. Всі вони основані на розв'язанні рівняння Пуассона. Так як методи працюють з областю, яка є частиною деякого зображення, то для отримання точної відповіді використовуються умови Дирихле: на границі шукана функція повинна співпадати з вихідними значеннями пікселів. У випадку, коли область торкається границі самого зображення, граничні умови є змішаного типу.

Безшовне клонування

Цей інструмент дає можливість вставити частину одного зображення в інше так, щоб не було помітно швів. Інструмент ніби підлаштовує частину зображення, яка вставляється під іншу частину

вихідного зображення. Насправді, для отримання результату використовується тільки градієнтне поле зображення, яке вставляється. Таким чином отримується рівняння Пуассона з граничними умовами Дирихле:

$$\Delta f = \Delta g \text{ на } \Omega ,$$

$$f|_{\partial\Omega} = f^*|_{\partial\Omega}$$

де g – відоме зображення, яке вставляється в область Ω , а f^* – зображення, в яке вставляємо. Розв'язуючи поставлену задачу, можна відразу розв'язувати кілька наступних задач:

- ✓ безшовна вставка нових елементів у зображення. Даний інструмент застосовується для створення колажів та інших методів художньої обробки зображень та фотографій;
- ✓ придушення небажаних артефактів. На області з небажаними об'єктами копіюються шматочки чистої текстури з інших місць того ж зображення. Таким чином можна робити ретушування та відновлення фотографій.

Змішування градієнтів

При клонуванні області одного зображення в інше ніяк не враховується частина зображення на яку виконують вставку. У деяких випадках це може призвести до помітних артефактів, таких як продовження всередину оброблюваної області різких перепадів яскравості на границі. [1;4;6] Частіше за все пропонують підхід, який вирішує проблему на рівні градієнтів. Векторне поле градієнтів, яке потім буде перетворюватися в зображення рішенням рівняння Пуассона [15], вважається як максимум в кожній точці градієнтів вихідного зображення і зображення, яке вставляють:

$$v(x, y) = \begin{cases} \nabla f^*(x, y), & |\nabla f^*(x, y)| > |\nabla g(x, y)|, \\ |\nabla g(x, y)|, & \text{інакше.} \end{cases}$$

Таким чином, враховуються все більші перепади яскравості [12]. Такий інструмент (клонування з попереднім змішуванням градієнтів) дозволяє розв'язувати кілька задач:

- ✓ Вставка в область, захоплюючи частину якогось об'єкта. Якщо не враховувати градієнт вихідного зображення, що відповідає за кордон цього об'єкта, він просто розмиється. Якщо ж застосувати техніку змішування градієнтів, об'єкт збережеться;
- ✓ вставка зображень з дірками. Якщо не хочеться дуже точно виділити складний об'єкт перед клонуванням, можна просто застосувати техніку змішування градієнтів;

Редагування областей зображення

Інші інструменти працюють не з клонуванням, а з редагуванням областей. [7] Редагування відбувається на рівні градієнтів або крайових умов, а кінцевий результат перетворень знаходиться рішенням все того ж рівняння Пуассона. [13]

- ✓ Локальні зміни освітлення. Перетворюючи градієнти за спеціальним законом можна домогтися як збільшення так і зменшення освітленості об'єкта;
- ✓ Локальні зміни кольору. По різному перетворюючи градієнти в різних колірних каналах, можна перефарбовувати виділені об'єкти.

Варто відзначити, що запропонований даний алгоритм застосовний не тільки для стиснення HDR-зображень. Він також дає непогані результати на звичайних картинках, роблячи більш помітними деталі в занадто темних або занадто світлих областях.

Змішування зображень (ефект ночі)

Тут використовується метод змішування двох зображень, знятих з різним освітленням (наприклад, вдень і вночі), для отримання більш інформативного зображення. Результат при цьому, щоправда, виходить нереалістичний. Крім можливого застосування в мистецтві, метод може застосовуватися в системах спостереження, для поліпшення зорового сприйняття картинки. [1; 2; 3; 16]

Отже, нехай є фонове зображення, зняте в денний час, і динамічна нічна сцена. Алгоритм працює з векторними полями градієнтів. Сильні градієнти нічної картини залишаються, а решта замінюється на градієнти з денного зображення. Потім за допомогою рівняння Пуассона відновлюється результуюче зображення. [15] Цей підхід можна розширити, залишаючи градієнти нічної картини в тих місцях, де сцена змінюється (для послідовності зображень). Таким чином динамічні об'єкти будуть братися з нічного зображення, а статичні з денного, а рішення рівняння Пуассона зробить шви непомітними.

Видалення артефактів зображення з використанням проекції градієнта

Методи працюють з двома зображеннями однієї сцени: знятим зі спалахом і без нього. У багатьох випадках частина сцени краще виходить в одному з цих зображень, а частина в іншому. Крім того кожне

зображення може містити свої типи небажаних артефактів, таких як відблиски і віддзеркалення. Основна мета полягає в отриманні найбільш придатною для людського сприйняття картини. Для цього будують математичну модель освітлення. Далі вже можна розглядати кілька типів конкретних завдань. [8; 9] Для кожного з них можна запропонувати свій оптимальний метод змішування градієнтів зображень, виходячи з моделі освітлення. Заключна частина у всіх методів однакова: результат відновлюється рівнянням Пуассона. Щоб мати можливість використовувати як крайову умову Дирихле, автори обводять зображення шаром з нульових пікселів. Варто також відзначити, що всі методи не працюють тоді, коли на одному і тому ж місці присутні артефакти (нехай різні) на обох зображеннях.

Практична частина

На сьогоднішній день система Matlab, зокрема пакет прикладних програм Image Processing Toolbox, є найбільш потужним інструментом для моделювання і дослідження методів обробки зображень. Він включає велику кількість вбудованих функцій, що реалізують найбільш поширені методи обробки зображень. Розглянемо основні можливості пакета Image Processing Toolbox.

Для зчитування зображення та представлення його у вигляді палітри, використовується функція **imread**. В результаті використання даної функції вихідне зображення буде представлено у вигляді тривимірної матриці.

Приклад рядків програми для зчитування зображення наведено нижче:

Im = imread('Cat.jpg'); % зчитування зображення (результат зчитування тривимірної матриці)

Im2 = imread('Dog.jpg'); % зчитування зображення (результат зчитування тривимірної матриці)

Для створення графічного файлу, який є результатом обробки тим чи іншим методом, можна використовувати функції **imwrite**. Приклад фрагменту коду для роботи даної функції наведено нижче:

imwrite(Im_rez,'Результат.jpg');

Як бачимо, що дана функція приймає два параметри. Перший параметр – це тривимірний матриця, яка містить інтенсивності пікселів обробленого зображення. Другим параметром є назва файлу з його розширенням. Після цього результат обробки (сам графічний файл) буде створено у поточній директорії.

Остання функція, яка використовувалась для роботи з зображеннями – це функція відображення зображення у графічному вікні середовища MatLab. Це функція **imshow**. Функція може приймати як і назву зображення, так і тривимірну матрицю, яка характеризує інтенсивність кожного пікселя.

Для того, щоб розв'язати всі задачі, які було описано, потрібно спочатку розв'язати чисто математичні аналоги моделей відповідних задач. Постановки розглядуваних задач наведено нижче. Перша з них має у загальному випадку наступне формулювання.

Знайти функцію $f(x, y)$ за якої нижченаведений функціонал має глобальний мінімум.

$$J(f) = \iint_{\Omega} F(\nabla f, v) dx dy \rightarrow \min,$$

$$F(\nabla f, v) = \|\nabla f, v\| = \left(\frac{\partial f}{\partial x} - v_x \right)^2 + \left(\frac{\partial f}{\partial y} - v_y \right)^2.$$

$$\frac{\partial F}{\partial f} - \frac{\partial}{\partial x} \frac{\partial F}{\partial f_x'} - \frac{\partial}{\partial y} \frac{\partial F}{\partial f_y'} = 0 \quad \text{– рівняння Ейлера-Лагранжа}$$

$$2 \left(\frac{\partial^2 f}{\partial x^2} - \frac{\partial v_x}{\partial x} \right) + 2 \left(\frac{\partial^2 f}{\partial y^2} - \frac{\partial v_y}{\partial y} \right) = 0, \quad \frac{\partial^2 f}{\partial x^2} + \frac{\partial^2 f}{\partial y^2} = \frac{\partial v_x}{\partial x} + \frac{\partial v_y}{\partial y}.$$

Граничні умови виду:

- ✓ Дирихле (першого роду): $f|_{\partial\Omega} = f^*|_{\partial\Omega}$;
- ✓ Неймана (другого роду): $f'|_{\partial\Omega} = g^*|_{\partial\Omega}$;
- ✓ Робіна (третього роду): $\alpha f|_{\partial\Omega} + \beta f'|_{\partial\Omega} = \varphi^*|_{\partial\Omega}$.

Тепер перейдемо до задач, які мають конкретні значення. Перша задача має наступне формулювання.

Знайти $f(x)$ для якої

$$J(f', v) = \int_0^1 (f' - v)^2 dx \rightarrow \min,$$

де $v = 6\pi x^2 \cos 2\pi x^3$, $f(0) = f(1) = 0$.

Розв'язок

Використовуємо рівняння: $\frac{\partial F}{\partial f} - \frac{d}{dx} \frac{\partial F}{\partial f'} = 0$, де $F = (f' - v)^2$.

$$2 \left(\frac{d^2 f}{dx^2} - \frac{dv}{dx} \right) = 0, \quad \frac{d^2 f}{dx^2} = \frac{dv}{dx},$$

$$\frac{dv}{dx} = (6\pi x^2 \cos 2\pi x^3)' = 6\pi(2x \cos 2\pi x^3 - 6\pi x^4 \sin 2\pi x^3) = 12\pi x(\cos 2\pi x^3 - 3\pi x^3 \sin 2\pi x^3).$$

Остаточо маємо:

$$\frac{d^2 f}{dx^2} = 12\pi x(\cos 2\pi x^3 - 3\pi x^3 \sin 2\pi x^3), \quad f(0) = f(1) = 0.$$

Аналітичний розв'язок для перевірки: $f(x) = \sin 2\pi x^3$.

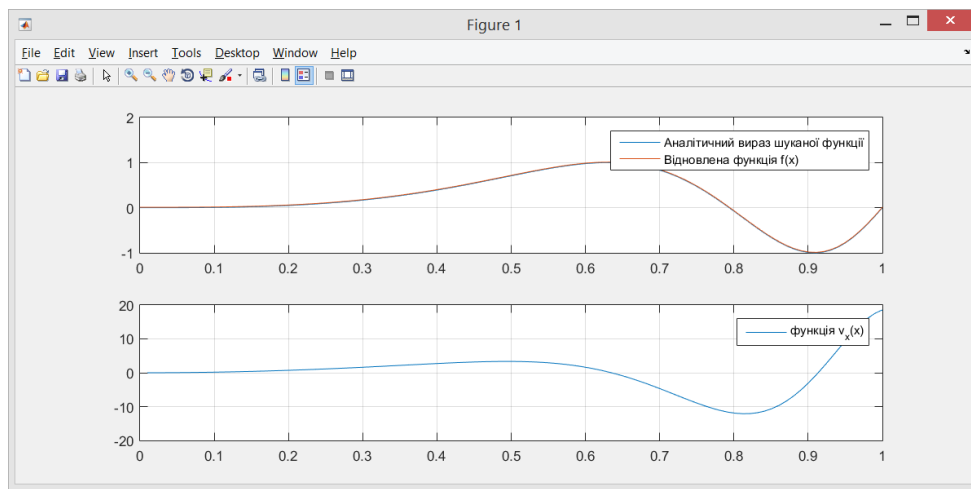


Рис. 2. Чисельний розв'язок поставленої задачі

Аналогічним чином можна записати задачу для двовимірної області. Суть її практично така сама і звучить її формулювання наступним чином. Знайти функцію f , за якої функціонал набуває глобального мінімуму, при умові, що функції v_x та v_y нам відомі. Задача ставиться наступним чином.

Знайти $f(x, y)$, для якої

$$J(f) = \int_0^1 \int_0^1 F(\nabla f, v) dx dy = \int_0^1 \int_0^1 \left[\left(\frac{\partial f}{\partial x} - v_x \right)^2 + \left(\frac{\partial f}{\partial y} - v_y \right)^2 \right] dx dy \rightarrow \min,$$

де

$$v_x = \pi(y - 0.5) \cos(\pi(x - 0.5)(y - 0.5)), \quad v_y = \pi(x - 0.5) \cos(\pi(x - 0.5)(y - 0.5)).$$

$$f(0, y) = -\sin \frac{\pi(y - 0.5)}{2}, \quad f(1, y) = \sin \frac{\pi(y - 0.5)}{2},$$

$$f(x, 0) = -\sin \frac{\pi(x - 0.5)}{2}, \quad f(x, 1) = \sin \frac{\pi(x - 0.5)}{2}.$$

Розв'язок

$$J(f) = \int_0^1 \int_0^1 F(\nabla f, v) dx dy = \int_0^1 \int_0^1 \left[\left(\frac{\partial f}{\partial x} - v_x \right)^2 + \left(\frac{\partial f}{\partial y} - v_y \right)^2 \right] dx dy \rightarrow \min,$$

$$\frac{\partial F}{\partial f} - \frac{\partial}{\partial x} \frac{\partial F}{\partial f'_x} - \frac{\partial}{\partial y} \frac{\partial F}{\partial f'_y} = 0, \quad 2 \left(\frac{\partial^2 f}{\partial x^2} - \frac{\partial v_x}{\partial x} \right) + 2 \left(\frac{\partial^2 f}{\partial y^2} - \frac{\partial v_y}{\partial y} \right) = 0, \quad \frac{\partial^2 f}{\partial x^2} + \frac{\partial^2 f}{\partial y^2} = \frac{\partial v_x}{\partial x} + \frac{\partial v_y}{\partial y}.$$

$$v_x = \pi(y - 0.5) \cos(\pi(x - 0.5)(y - 0.5)), \quad v_y = \pi(x - 0.5) \cos(\pi(x - 0.5)(y - 0.5)).$$

$$\frac{\partial v_x}{\partial x} = -\pi^2(x-0.5)^2 \sin(\pi(x-0.5)(y-0.5)), \quad \frac{\partial v_y}{\partial y} = -\pi^2(y-0.5)^2 \sin(\pi(x-0.5)(y-0.5)).$$

Остаточно маємо

$$\frac{\partial^2 f}{\partial x^2} + \frac{\partial^2 f}{\partial y^2} = -\pi^2((x-0.5)^2 + (y-0.5)^2) \sin(\pi(x-0.5)(y-0.5)), \quad (x, y) \in [0;1]^2,$$

$$f(0, y) = -\sin \frac{\pi(y-0.5)}{2}, \quad f(1, y) = \sin \frac{\pi(y-0.5)}{2},$$

$$f(x, 0) = -\sin \frac{\pi(x-0.5)}{2}, \quad f(x, 1) = \sin \frac{\pi(x-0.5)}{2}.$$

Нижче на рис.3 показано чисельний розв'язок поставленої варіаційної задачі, що є і розв'язком граничної задачі, до якої варіаційна задача була зведена. Зверху – поверхня, яка є розв'язком, а знизу градієнтне поле з двох функцій, які спочатку були задані за умовою задачі.

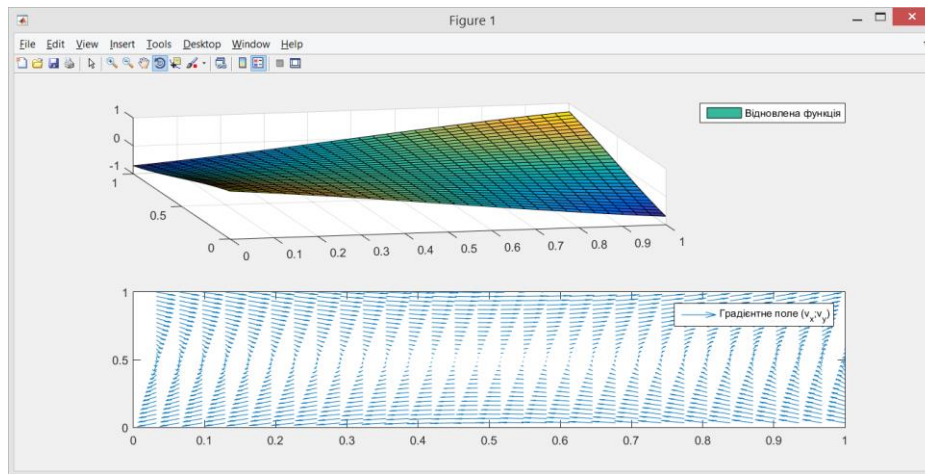


Рис. 3. Чисельний розв'язок поставленої задачі

Задача безшовного клонування зі змішуванням градієнтів

Задачі безшовного клонування передбачають те, що певна частина зображення буде вставлена в інше зображення таким чином, щоб не було видно швів. У даному випадку задача розв'язується переходом від варіаційної постановки задачі за допомогою рівняння Ейлера-Лагранжа до крайової задачі.

Постановка задачі наступна. Потрібно знайти таку функцію $\varphi(x)$ на проміжку від 1/3 до 2/3, яка дає функціоналу глобальний мінімум на цьому проміжку, причому функція v також є заданою. Граничні умови тут є теж умови першого роду.

Тепер слід зазначити, що функція $\varphi(x)$ – це результат вставки зображення в зображення, функція $f(x), x \in [0;1]$ є зображенням, у яке виконується вставка іншого зображення. Функція v – є градієнтом зображення, яке потрібно вставити. В даному випадку вважатимемо, що все зображення – це відрізок з кінцями 0 та 1, а зображення яке потрібно вставити, вставляємо в область від 1/3 до 2/3. Математична модель даної задачі має наступний вигляд. Знайти $\varphi(x)$, для якої

$$J(\varphi', v) = \int_{1/3}^{2/3} F(\varphi', v) dx = \int_{1/3}^{2/3} (\varphi' - v)^2 dx \rightarrow \min$$

де $v(x) = \pi \cos \pi x$, $\varphi(1/3) = f(1/3)$, $\varphi(2/3) = f(2/3)$, $f(x) = 2 - \cos 2\pi x, x \in [0;1]$.

Розв'язок

$$2 \left(\frac{d^2 \varphi}{dx^2} - \frac{dv}{dx} \right) = 0, \quad \frac{d^2 \varphi}{dx^2} = \frac{dv}{dx}, \quad \frac{dv}{dx} = (\pi \cos \pi x)' = -\pi^2 \sin \pi x.$$

Остаточно маємо:

$$\frac{d^2 \varphi}{dx^2} = -\pi^2 \sin \pi x, \quad \varphi\left(\frac{1}{3}\right) = f\left(\frac{1}{3}\right), \quad \varphi\left(\frac{2}{3}\right) = f\left(\frac{2}{3}\right).$$

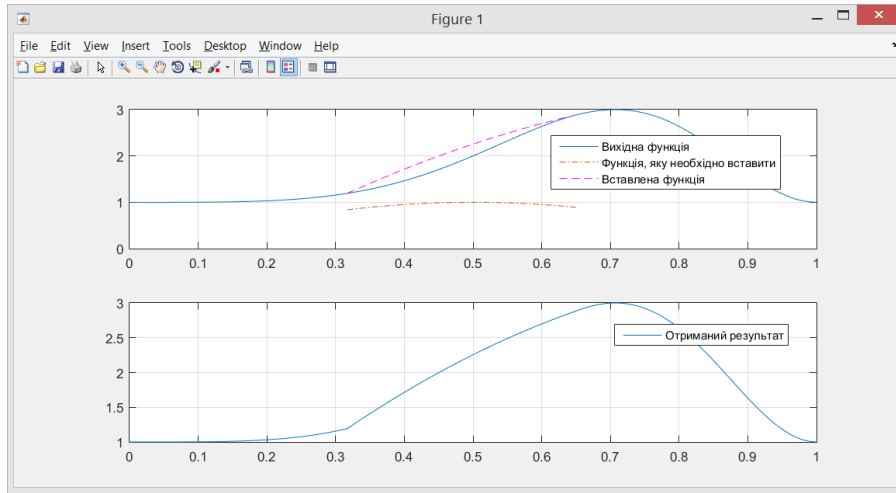


Рис. 4. Чисельний розв’язок поставленої задачі

Аналогічним чином можна поставити двовимірну тестову задачу. Знайти $\varphi(x, y)$, для якої

$$J(\nabla\varphi, v) = \int_{1/3}^{2/3} \int_{1/3}^{2/3} F(\nabla\varphi, v) dx dy = \int_{1/3}^{2/3} \int_{1/3}^{2/3} \left[\left(\frac{\partial\varphi}{\partial x} - v_x \right)^2 + \left(\frac{\partial\varphi}{\partial y} - v_y \right)^2 \right] dx dy \rightarrow \min,$$

де $v_x = g'_x, v_y = g'_y, g(x, y) = \sin(\pi(x - 0.5)(y - 0.5))$

з граничними умовами:

$$\varphi(1/3, y) = f(1/3, y), \varphi(2/3, y) = f(2/3, y), \varphi(x, 1/3) = f(x, 1/3), \varphi(x, 2/3) = f(x, 2/3),$$

$$f(x, y) = \sin(\pi(x - 0.5)(y - 0.5))$$

Розв’язок

$$\frac{\partial v_x}{\partial x} = \frac{\partial g}{\partial x} = \pi(y - 0.5)\cos(\pi(x - 0.5)(y - 0.5)), \quad \frac{\partial v_y}{\partial y} = \frac{\partial g}{\partial y} = \pi(x - 0.5)\cos(\pi(x - 0.5)(y - 0.5)).$$

Використовуючи рівняння Ейлера-Лагранжа, матимемо

$$\frac{\partial^2\varphi}{\partial x^2} + \frac{\partial^2\varphi}{\partial y^2} = -\pi^2((x - 0.5)^2 + (y - 0.5)^2)\sin(\pi(x - 0.5)(y - 0.5)), \quad (x, y) \in \left[\frac{1}{3}, \frac{2}{3} \right]^2,$$

$$\varphi\left(\frac{1}{3}, y\right) = f\left(\frac{1}{3}, y\right), \varphi\left(\frac{2}{3}, y\right) = f\left(\frac{2}{3}, y\right), \varphi\left(x, \frac{1}{3}\right) = f\left(x, \frac{1}{3}\right), \varphi\left(x, \frac{2}{3}\right) = f\left(x, \frac{2}{3}\right).$$

На рис. 5 показано вставку зображення g у зображення f . Як бачимо, зображення f модифікувалось своєю серединою в результаті процедури вставки іншого зображення.

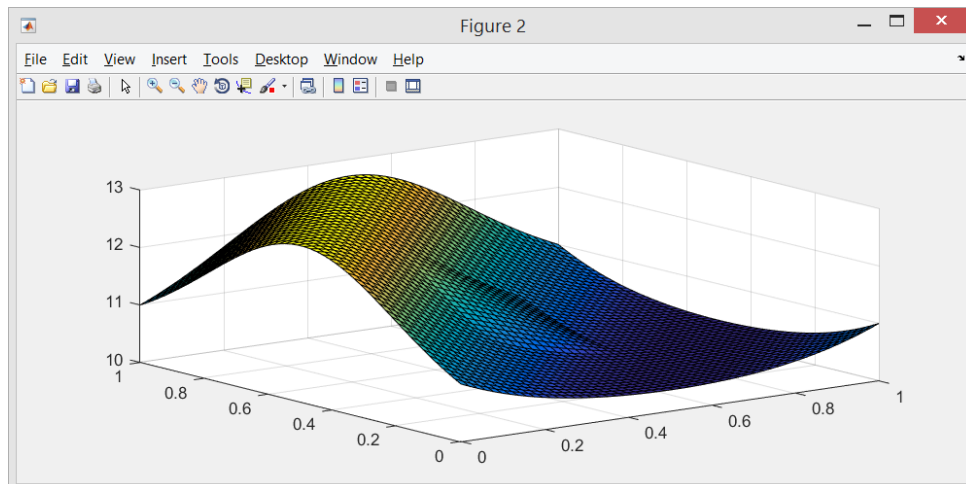


Рис. 5. Чисельний розв’язок поставленої задачі

Задача про редагування області зображення з використанням рівняння Пуассона

Що стосується задачі про редагування області, слід відзначити, що за допомогою граничних умов можна змінювати інтенсивність пікселів, що приводить до створення різних ефектів, таких як, ефект ночі та ефект зміни кольорової гами частини зображення.



Рис. 6. Приклад створення ефекту ночі

Тестування розроблених програм проводилось на різних зображеннях з різними розмірами. Приклади деяких з них наведено нижче.

Звісно ж, що для процесу відновлення зображення по полю градієнтів необхідно мати інформацію про граничні умови для даного зображення. Граничні умови, як вже було сказано, є різними. Вибір граничних умов призводить до відповідних ефектів, наприклад таких як ефект ночі, зміна кольорової палітри зображення, створення освітлювальних ефектів і тому подібні ефекти. За допомогою рівняння Пуассона можна фактично редагувати області зображення, видаляти небажані елементи зображення та замінювати на потрібні.

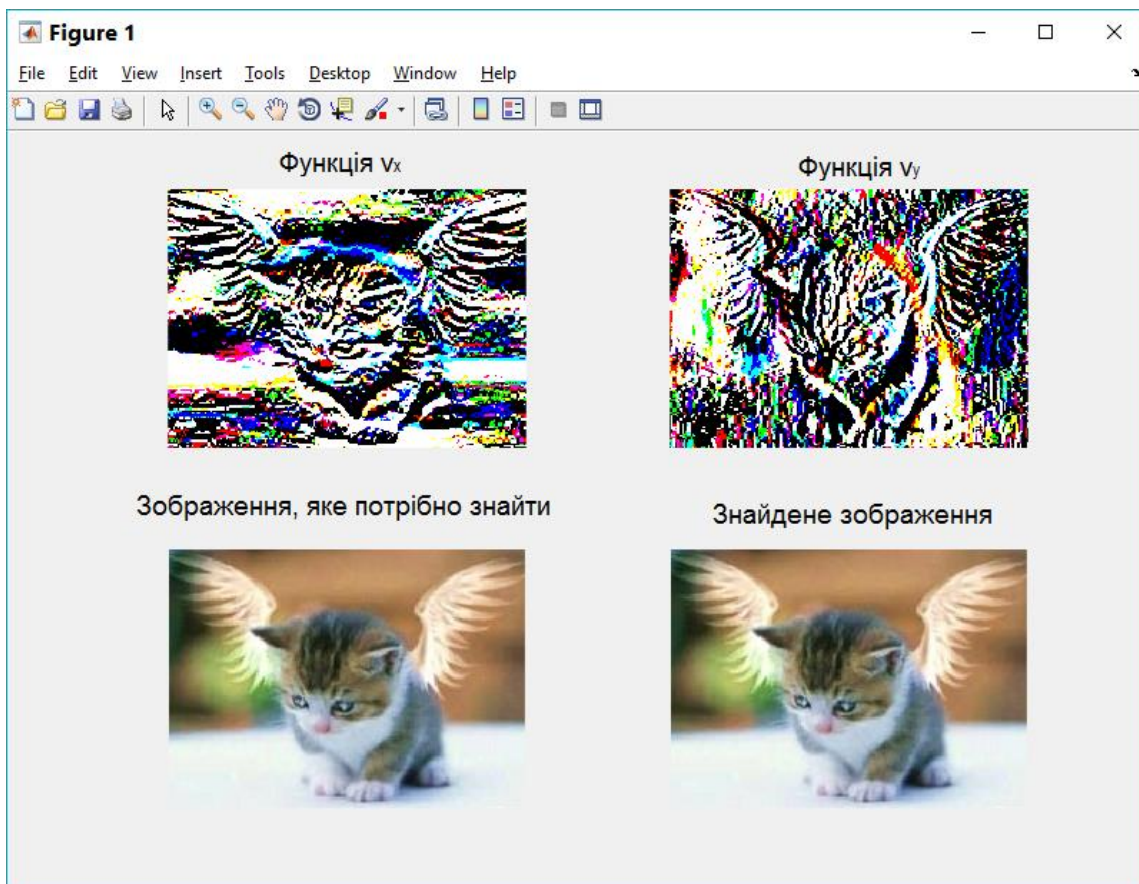


Рис. 7. Приклад відновлення зображення по полю градієнтів

Нижче наведена обробка ще одного зображення рівнянням Пуассона.

Слід також відмітити, що при змішуванні градієнтів можна також видалити небажані артефакти при обробці зображень. Зокрема такі артефакти можуть виникнути при безшовному клонуванні зображень.

На основі поставленої задачі можна вирішувати інші задачі, такі як перефарбовування зображення. Прикладом такої задачі є стандартна задача відновлення зображення по його градієнтному полю з ефектом ночі. Для того, щоб отримати такі граничні умови, потрібно від 255 відняти інтенсивності пікселів на границі області. Слід звернути увагу на те, що це не є процедурою інвертування кольорів у всіх точках зображення.




Рис. 8. Створення ефекту ночі

На рис. 9 показано ту ж саму процедуру відновлення зображення по полю його градієнтів. Граничні умови зліва та зверху стандартні, а знизу та справа – задано граничні умови Неймана, а саме, рівність нулю похідної. Результат наведений на рис. 9.




Рис. 9. Створення зміни світлового ефекту

Безшовне клонування області зображення

Тепер переходимо до нової підзадачі, яка спрямована на вставку меншого зображення у більше без швів. Для прикладу були взяті ті самі зображення, що і раніше.

Як бачимо на рис. 10 та рис. 11, що у вихідне зображення було виконано вставку чотирьох однакових зображень у різні частини вихідного зображення.




Рис. 10. Безшовне клонування зображень



Рис. 11. Безшовне клонування зображень

Безшовне клонування зі змішуванням градієнтів

При вставці зображення при звичайному безшовному клонуванні не було враховано, яке зображення знаходиться під тим, яке будемо вставляти. У цьому випадку виконується усереднення градієнтів зображення, яке вставляємо та зображення, яке знаходиться під тим, яке будуть вставляти у вихідне зображення. Як бачимо, що вставлені зображення стали трохи тьмяніші. Цей ефект був отриманий в результаті змішування (усереднення) градієнтів зображень.




Рис. 12. Безшовне клонування зображень зі змішуванням градієнтів



Рис. 13. Безшовне клонування зображень зі змішуванням градієнтів

ВИСНОВКИ

В ході виконання роботи були розроблені програми для обробки зображень за допомогою рівняння Пуассона. Для розв'язання рівняння Пуассона у кожній задачі використовується метод скінченних елементів та класична 5-точкова різницева схема. Система лінійних алгебраїчних рівнянь, яка отримується у результаті дискретизації рівняння Пуассона розв'язується методом Зейделя. Метод Зейделя також має ряд модифікацій для прискорення збіжності чисельного розв'язку СЛАР.

Список використаних джерел

1. Amit Agrawal, Ramesh Raskar, Shree K. Nayar, Yuanzhen Li, Removing photography artifacts using gradient projection and flash-exposure sampling, ACM Transactions on Graphics (TOG), v.24 n.3, July 2005
2. Aseem Agarwala, Mira Dontcheva, Maneesh Agrawala, Steven Drucker, Alex Colburn, Brian Curless, David Salesin, Michael Cohen, Interactive digital photomontage, ACM Transactions on Graphics (TOG), v.23 n.3, August 2004
3. Daniel Leventhal, Bernard Gordon, Peter G. Sibley, Poisson image editing extended, ACM SIGGRAPH 2006 Research posters, July 30-August 03, 2006, Boston, Massachusetts
4. Dong Xu, Hongxin Zhang, Qing Wang, Hujun Bao, Poisson shape interpolation, Proceedings of the 2005 ACM symposium on Solid and physical modeling, p.267-274, June 13-15, 2005, Cambridge, Massachusetts
5. Graham D. Finlayson, Steven D. Hordley, Mark S. Drew, Removing Shadows from Images, Proceedings of the 7th European Conference on Computer Vision-Part IV, p.823-836, May 28-31, 2002
6. http://ru.wikipedia.org/wiki/Уравнение_Пуассона
7. J. Sun, J. Jia, C.-K. Tang, and H.-Y. Shum. Poisson matting. ACM Trans. Graph., 23(3):315-321, 2004
8. James McCann, Nancy S. Pollard, Real-time gradient-domain painting, ACM Transactions on Graphics (TOG), v.27 n.3, August 2008
9. Jianbing Shen, Xiaogang Jin, Chuan Zhou, Charlie C. L. Wang, Technical Section: Gradient based image completion by solving the Poisson equation, Computers and Graphics, v.31 n.1, p.119-126, January, 2007
10. Lena Gorelick, Meirav Galun, Eitan Sharon, Ronen Basri, Achi Brandt, Shape Representation and Classification Using the Poisson Equation, IEEE Transactions on Pattern Analysis and Machine Intelligence, v.28 n.12, p.1991-2005, December 2006
11. Michael Kazhdan, Hugues Hoppe, Streaming multigrid for gradient-domain operations on large images, ACM Transactions on Graphics (TOG), v.27 n.3, August 2008
12. Michael Kazhdan, Matthew Bolitho, Hugues Hoppe, Poisson surface reconstruction, Proceedings of the fourth Eurographics symposium on Geometry processing, June 26-28, 2006, Cagliari, Sardinia, Italy
13. O. Sorkine, D. Cohen-Or, Y. Lipman, M. Alexa, C. Rossl, H.-P. Seidel, Laplacian surface editing, Proceedings of the 2004 Eurographics/ACM SIGGRAPH symposium on Geometry processing, July 08-10, 2004, Nice, France
14. Patrick Perez, Michel Gangnet, Andrew Blake, Poisson image editing, ACM Transactions on Graphics (TOG), v.22 n.3, July 2003
15. Raanan Fattal, Dani Lischinski, Michael Werman, Gradient domain high dynamic range compression, ACM Transactions on Graphics (TOG), v.21 n.3, July 2002
16. Ramesh Raskar, Adrian Ilie, Jingyi Yu, Image fusion for context enhancement and video surrealism, ACM SIGGRAPH 2005 Courses, July 31-August 04, 2005, Los Angeles, California
17. Seamless image stitching in the gradient domain by Anat Levin, Assaf Zomet, Shmuel Peleg, Yair Weiss — 2004 — In Eighth European Conference on Computer Vision (ECCV 2004)
18. T. Georgiev. Covariant derivatives and vision. In ECCV, pages IV: 56-69, 2006
19. Yizhou Yu, Kun Zhou, Dong Xu, Xiaohan Shi, Hujun Bao, Baining Guo, Heung-Yeung Shum, Mesh editing with poisson-based gradient field manipulation, ACM Transactions on Graphics (TOG), v.23 n.3, August 2004
20. Захаров Е.В. Методическое пособие по курсу «Уравнения математической физики». Е.В. Захаров, И.В. Дмитриева, С.И. Орлик, М: Издательский отдел факультета ВМиК МГУ, 2003.

Анотація. Костевич Б.О., Хайдуров В.В. *Варіаційний підхід до обробки зображень з використанням рівнянь математичної фізики.*

Рівняння Пуассона використовується у багатьох напрямках науки і техніки. Не дивлячись на те, що рівняння Пуассона історично виникло в процесі розв'язання задач математичної фізики, воно знаходить все більше застосовується і в інших областях, у тому числі в області обробки зображень. За недавній час у цій сфері з'явилася досить велика кількість серйозних робіт, які пропонують алгоритми з використанням рівняння Пуассона у найрізноманітніших завданнях. У роботі були розглянуті наступні задачі: задача про відновлення зображення по полю градієнтів, задача безшовного клонування, задача клонування зі змішуванням градієнтів зображень, задача про редагування області зображення, задача про створення ефекту ночі та зміни освітлюваності. Також досліджено основний принцип переходу від варіаційної постановки задачі при обробці зображень до крайової задачі з використанням самого рівняння Пуассона. Реалізовано інші задачі обробки зображень рівнянням Пуассона у середовищі MatLab. Кожна з розглянутих задач використовує варіаційний підхід для отримання шуканого розв'язку.

Ключові слова: *рівняння Пуассона, квадратичний функціонал, поле градієнтів, відновлення зображення по його полю градієнтів.*

Аннотация. Костевич Б.А., Хайдуров В.В. Вариационный подход к обработке изображений с использованием уравнений математической физики.

Уравнения Пуассона используются во многих направлениях науки и техники. Несмотря на то, что уравнения Пуассона исторически возникло в процессе решения задач математической физики, оно находит все большее применение и в других областях, в том числе в области обработки изображений. За недавнее время в этой сфере появилось достаточно большое количество серьезных работ, которые предлагают алгоритмы с использованием уравнения Пуассона в самых задачах. В работе были рассмотрены следующие задачи: задача о восстановлении изображения по полю градиентов, задача бесшовного клонирования, задача клонирования со смешиванием градиентов изображений, задача по редактированию области изображения, задача о создании эффекта ночи и изменения освещенности. Также исследовано основной принцип перехода от вариационной постановки задачи при обработке изображений к краевой задаче с использованием самого уравнения Пуассона. Реализовано другие задачи обработки изображений уравнением Пуассона в среде MatLab. Каждая из рассмотренных задач использует вариационный подход для получения искомого решения.

Ключевые слова: уравнение Пуассона, квадратичный функционал, поле градиентов, восстановления изображения по его полю градиентов.

Abstract. Kostevich B.O, Haydurov V.V. Variational approach to image processing using the equations of mathematical physics.

Poisson's equation is used in many areas of science and technology. Despite the fact that the Poisson equation historically occurred in the solutions of mathematical physics, it is increasingly being used in other fields, including the field of image processing. During recent times in this area there was quite a lot of serious work, which offer algorithms using the Poisson equation in the most problems. The paper addressed the following problems: the problem of reconstructing the image on the gradient field, the task seamless cloning, cloning problem with mixing image gradients, the task of editing the image area, the problem of creating a night-light effect and change. Also it studied the basic principle of a transition from the variational formulation of the problem in image processing to the boundary value problem using the Poisson equation itself. Realized other Eq image processing tasks Poisson in MatLab environment. Each of the considered problems using variational approach to obtain the desired solution.

Keywords: Poisson equation, quadratic functional, field gradients, image restoration in his field gradients.